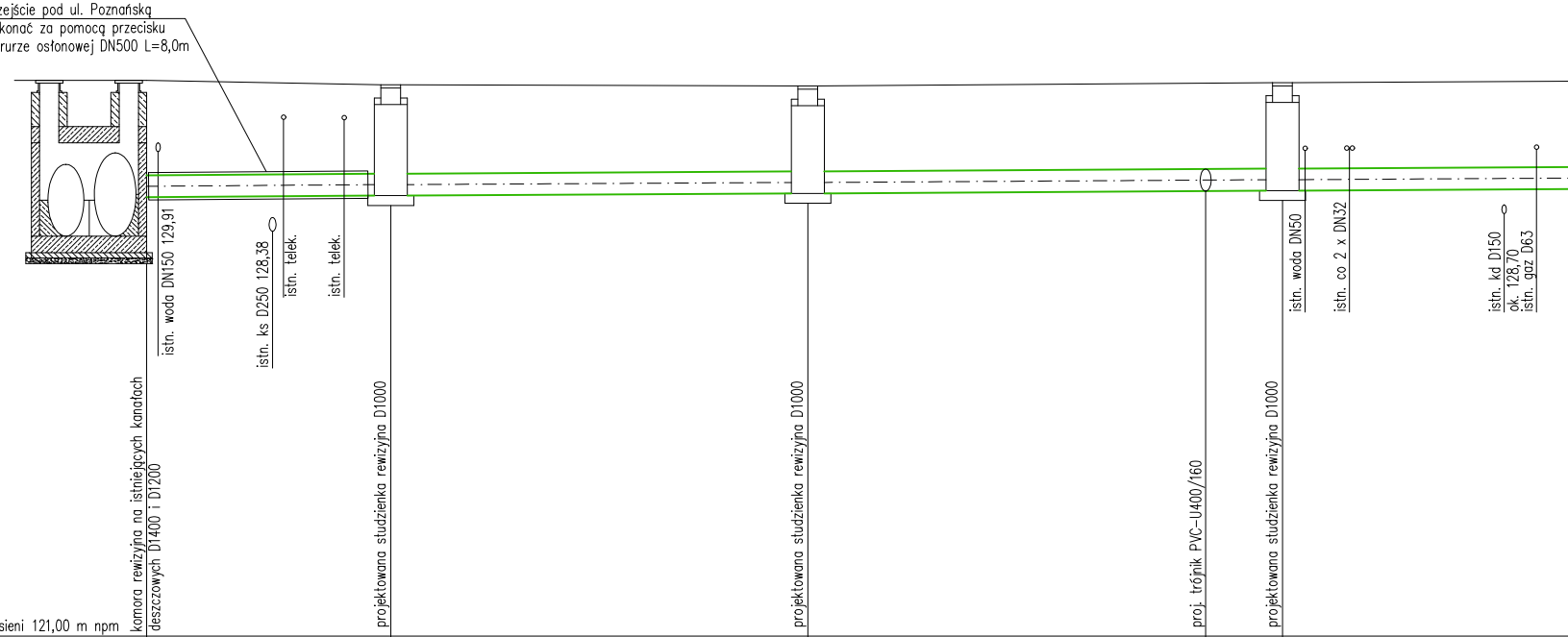
przejście pod ul. Poznańską
wykonać za pomocą przecisku
w rurze osłonowej DN500 L=8,0m
istn. woda DN150 129,91
istn. ks D250 128,38
istn. telek.
istn. telek.
istn. woda DN50
istn. co 2 x DN32
istn. kd D150
ok. 128,70
istn. gaz D63
komora rewizyjna na istniejących kanałach
deszczowych D1400 i D1200
projektowana studzienka rewizyjna D1000
projektowana studzienka rewizyjna D1000
proj. trójnik PVC-U400/160
projektowana studzienka rewizyjna D1000

Poziom odniesieni 121,00 m npm

	Di		D1		D2		T1		D3
Poziom terenu projektowanego	131,13		131,05		131,03		131,08		131,09
Poziom terenu istniejącego	131,13		131,05		131,03		131,08		131,09
Poziom dna rurociągu	128,29 129,00		129,03		129,07		129,11		129,12
Zagłębienie dna rurociągu	2,84 2,13		2,02		1,96		1,97		1,97
Średnice i spadki		PVC-U400							
Odległości	0,0	8,9	8,9	15,2	24,1	14,5	38,6	2,8	41,4

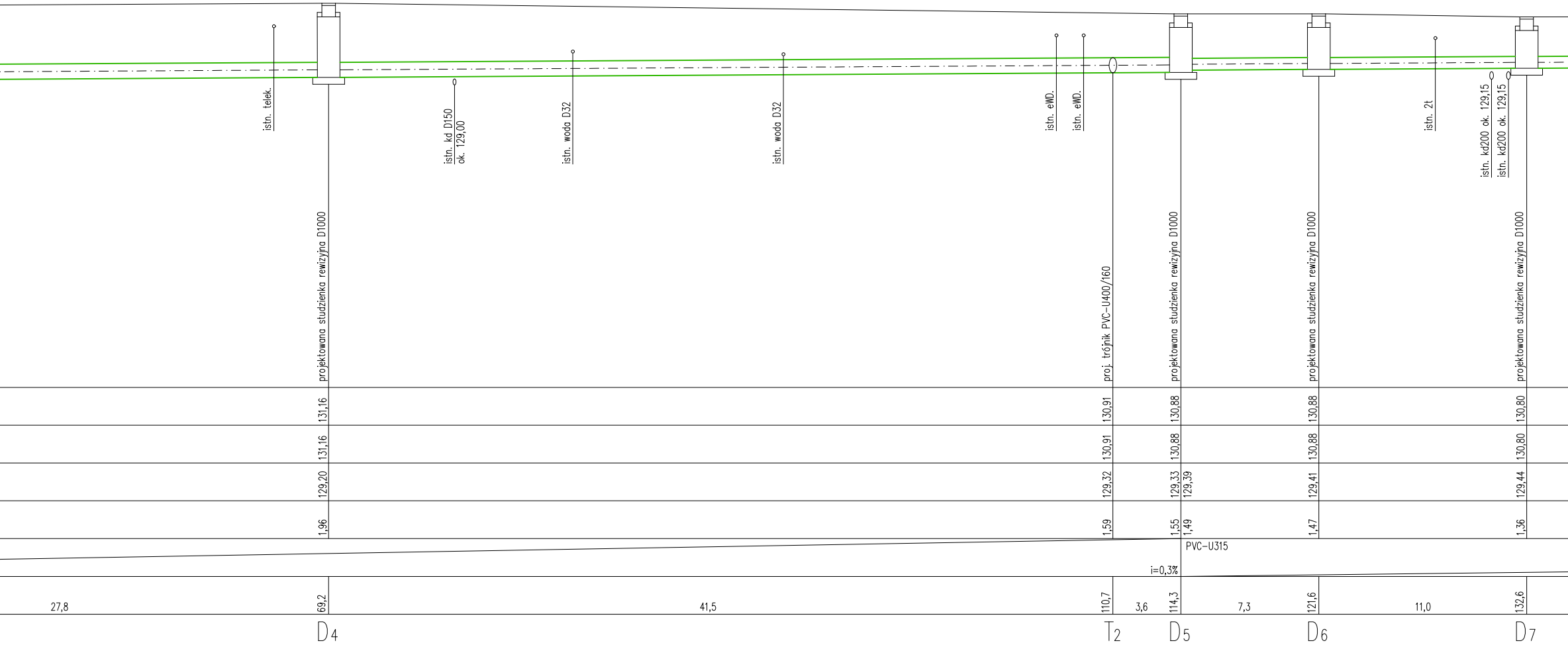
istn. telek.
projektowana studzienka rewizyjna D1000
131,16
131,16
129,20
1,96
69,2
27,8
D4
istn. kd D150
ok. 129,00
istn. woda D32
istn. woda D32
41,5
istn. eMD.
istn. eMD.
proj. trójnik PVC-U400/160
130,91
130,91
129,32
1,59
110,7
T2
3,6
projektowana studzienka rewizyjna D1000
130,88
130,88
129,33
129,39
1,55
1,49
i=0,3%
PVC-U315
114,3
D5
7,3
projektowana studzienka rewizyjna D1000
130,88
130,88
129,41
1,47
121,6
D6
istn. 2t
11,0
istn. kd200 ok. 129,15
istn. kd200 ok. 129,15
projektowana studzienka rewizyjna D1000
130,80
130,80
129,44
1,36
132,6
D7

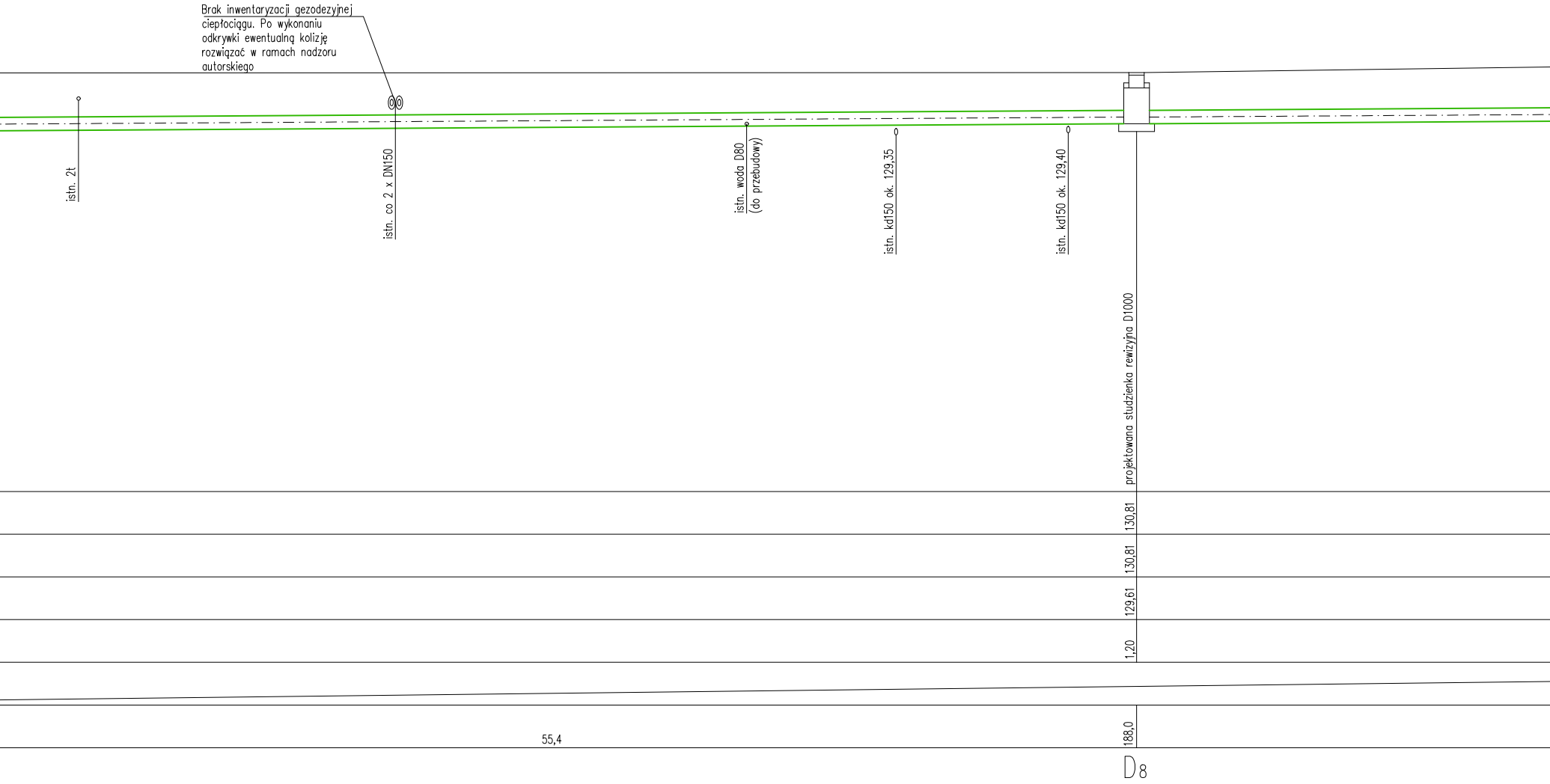
Brak inwentaryzacji gezodezyjnej ciepłociągu. Po wykonaniu odkrywki ewentualną kolizję rozwiązać w ramach nadzoru autorskiego

istn. 2t
istn. co 2 x DN150
istn. woda D80 (do przebudowy)
istn. kd150 ok. 129,35
istn. kd150 ok. 129,40
projektowana studzienka rewizyjna D1000
130,81
130,81
129,61
1,20
188,0
55,4
D8

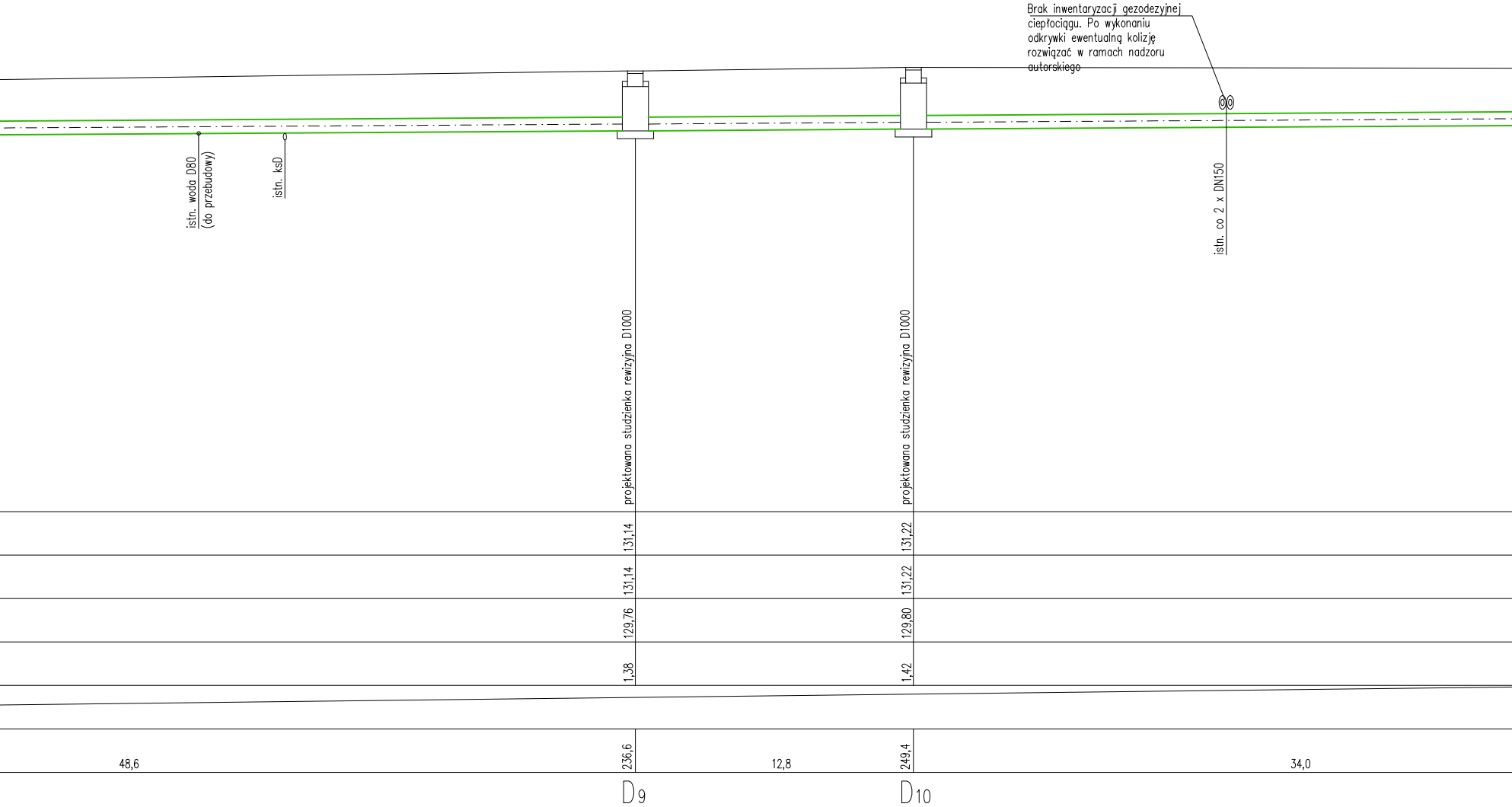

Brak inwentaryzacji gezodezyjnej ciepłociągu. Po wykonaniu odkrywki ewentualną kolizję rozwiązać w ramach nadzoru autorskiego

istn. woda D80
(do przebudowy)
istn. ksD
projektowana studzienka rewizyjna D1000
projektowana studzienka rewizyjna D1000
istn. co 2 x DN150
131,14
131,14
129,76
1,38
236,6
131,22
131,22
129,80
1,42
249,4
48,6
12,8
34,0
D9
D10

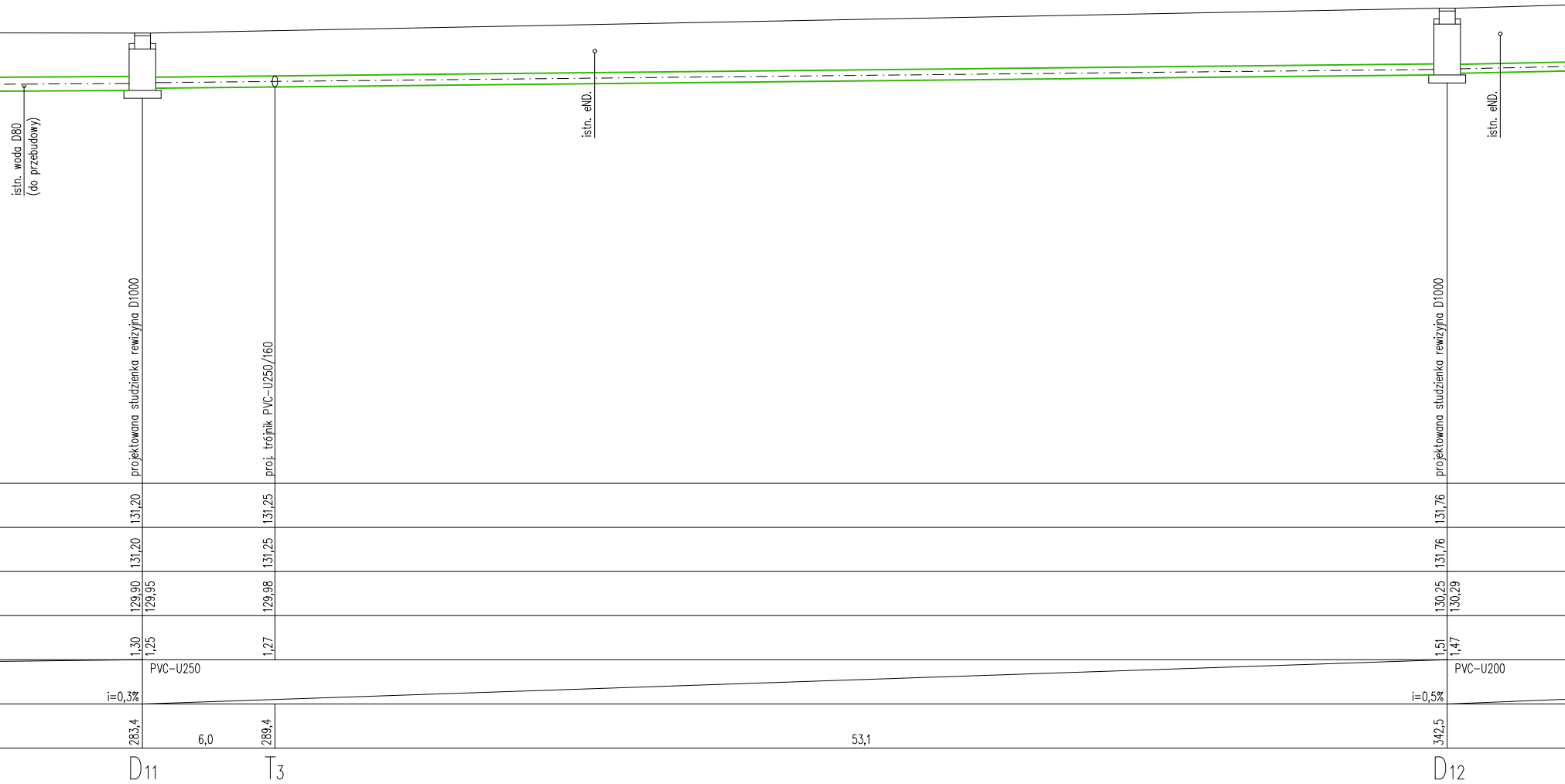
istn. woda D80
(do przebudowy)
projektowana studzienka rewizyjna D1000
proj. trójnik PVC-U250/160
istn. eND.
projektowana studzienka rewizyjna D1000
istn. eND.
131,20
131,25
131,76
131,20
131,25
131,76
129,90
129,95
129,98
130,25
130,29
1,30
1,25
1,27
1,51
1,47
PVC-U250
i=0,3%
PVC-U200
i=0,5%
283,4
6,0
289,4
53,1
342,5
D11
T3
D12

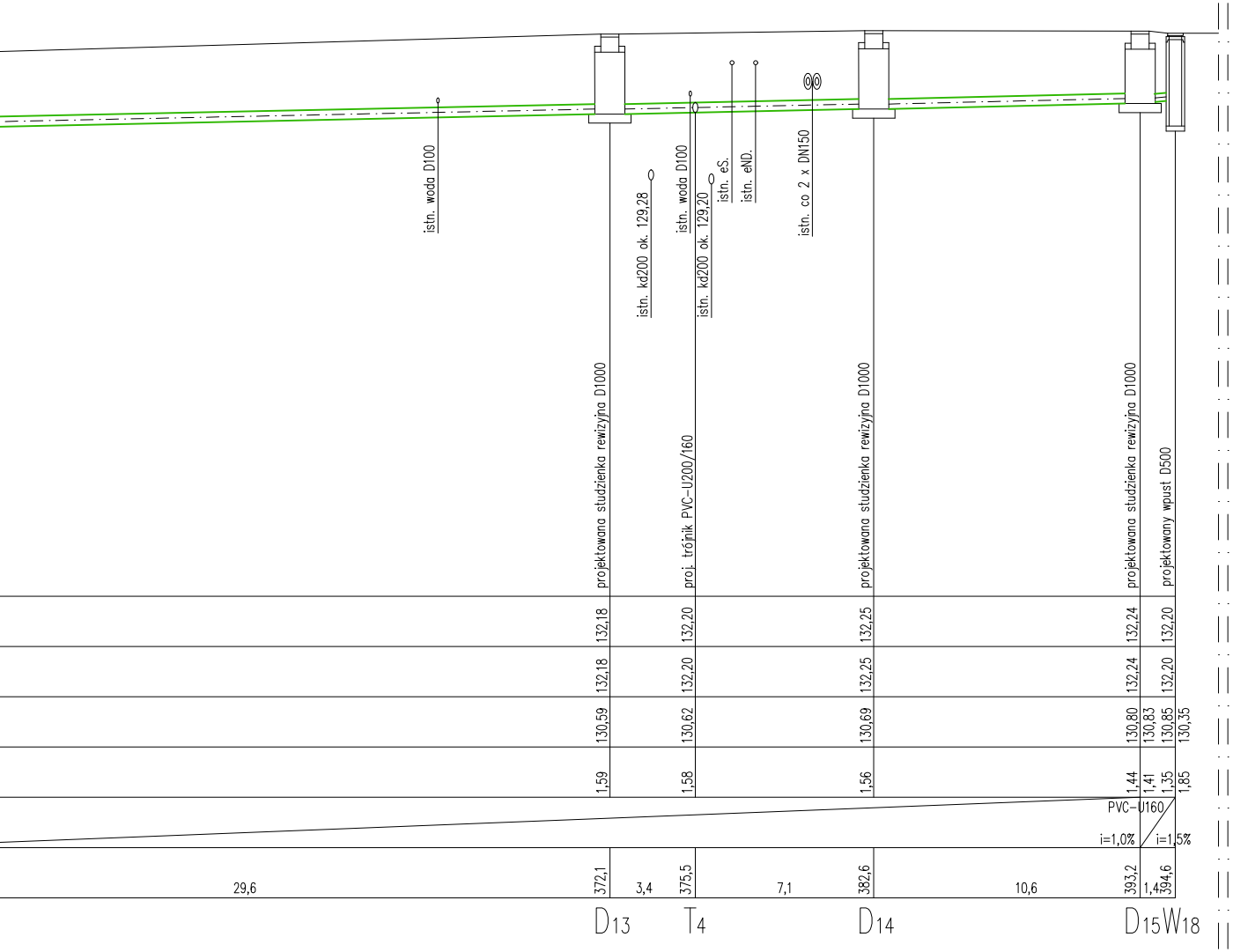
istn. woda D100
istn. kd200 ok. 129,28
istn. woda D100
istn. kd200 ok. 129,20
istn. eS.
istn. eND.
istn. co 2 x DN150
projektowana studzienka rewizyjna D1000
proj. trójnik PVC-U200/160
projektowana studzienka rewizyjna D1000
projektowana studzienka rewizyjna D1000
projektowany wpust D500
132,18
132,20
132,25
132,24
132,20
132,18
132,20
132,25
132,24
132,20
130,59
130,62
130,69
130,80
130,83
130,85
130,35
1,59
1,58
1,56
1,44
1,41
1,35
1,85
PVC-U160
i=1,0%
i=1,5%
29,6
372,1
3,4
375,5
7,1
382,6
10,6
393,2
1,4
394,6
D13
T4
D14
D15
W18

Schemat przebudowy istn. wodociągu

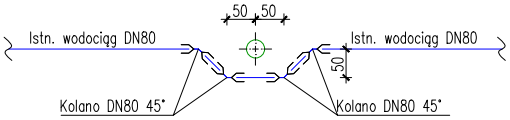
50
50
Istn. wodociąg DN80
Istn. wodociąg DN80
50
Kolano DN80 45°
Kolano DN80 45°

UWAGA:

1. Naniesione kolizje z innym istniejącym podziemnym uzbrojeniem terenu zostały namierzone z dokładnością do 0,5m
2. Z powodu braku inwentaryzacji wysokościowej istniejącego uzbrojenia terenu w projekcie przyjęto normatywne zagłębienia sieci
3. Przed przystąpieniem do robót ziemnych w pierwszej kolejności należy zweryfikować założony w projekcie poziom istniejącego uzbrojenia poprzez wykonanie odkrywki.
4. W przypadku wystąpienia kolizji projektowanego kanału z istniejącym uzbrojeniem, kolizję rozwiązać w ramach nadzoru inwestorskiego
5. Podczas wykonywania robót ziemnych w bezpośrednim sąsiectwie istniejącego uzbrojenia należy zachować szczególna ostrożność.

Tytuł rysunku:	Kanalizacja deszczowa Profil kanał deszczowy		Skala: 1:100/200
Stadium: PROJEKT BUDOWLANO-WYKONAWCZY	Branża: SANITARNA	Data: grudzień 2018	
Nazwa obiektu:	Budowa kanalizacji deszczowej w ramach przebudowy ulicy Dembińskiego w Ostrowie Wielkopolskim		
Adres budowy:	ul. Dembińskiego dz. nr 165, 166 obręb 0045; dz. nr 41/2, 42/37 obręb 0042; 63-400 Ostrów Wielkopolski	Nr projektu:	
Projektant:	mgr inż. Maciej Cyba upr. nr UAN 7342-3/94	Podpis:	
Asystent proj:	inż. Sławomir Grzegrzółka	Podpis:	
Sprawdzający:		Podpis:	
A.B.H. CYBA PRACOWNIA PROJEKTOWA 63-400 Ostrów Wielkopolski ul. Kościuszki 4/6, tel. (062) 736-83-14, fax. (062) 591-77-32			Rys nr: 2